

## MS Teams. Инструкция Студента (версия 1.2)


**Предупреждение: ! Логины выдаются централизованно в личном кабинете! Самостоятельно регистрироваться не нужно!**

**КНИТУ** Личный кабинет Выход Перезагрузка

**Персональная информация**


- Взаимодействие
- Обо мне**
- Мои отпуска
- Мои приказы
- Моё поступление

**Обо мне** Аристов Илья Владимирович

 изменить фотографию

**Аристов Илья Владимирович**

Табельный номер	216
Пол	Мужской
Дата рождения	12 апреля 1984 года
Возраст	36
Место рождения	город Губахи Пермской области
Гражданство	Российская Федерация
СНИЛС	10655360641
ИНН	165506671878
Подразделение	Центр по разработке и внедрению системы "Электронный университет"
Должность	главный программист

 Изменить пароль  
Узнать Ваш браузер

**Реквизиты доступа**

**Microsoft 365**

Рабочее пространство для создания, общения и совместной работы над грандиозными проектами.

Имя пользователя (электронный адрес): aristov@kntukazan.onmicrosoft.com

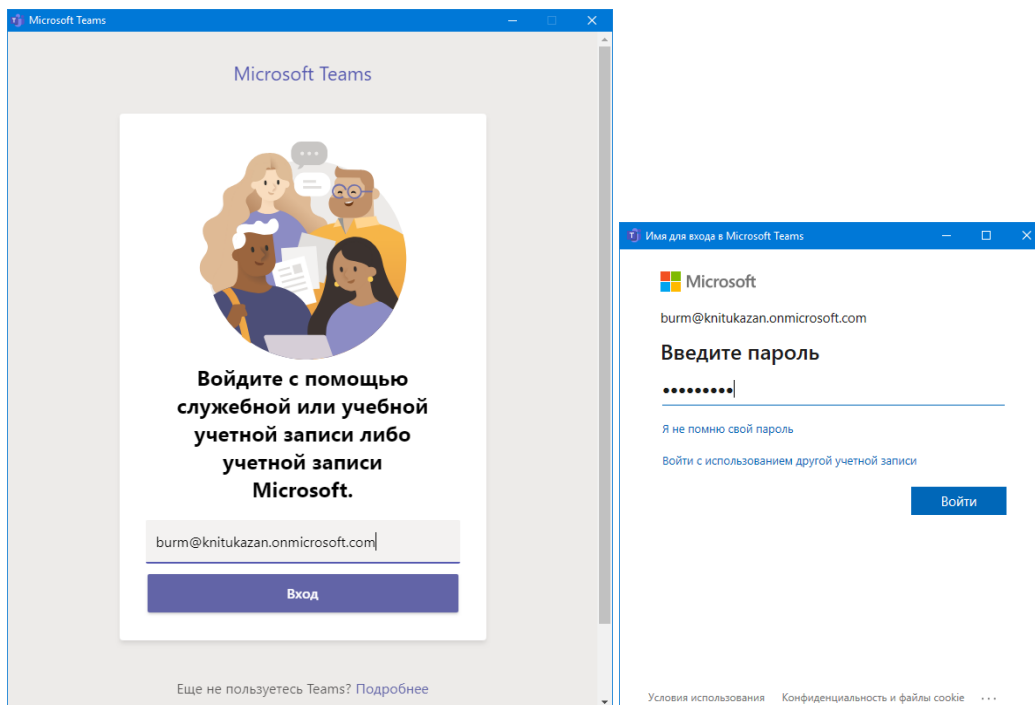
Пароль **показать**

Служба поддержки: support@kstu.ru © 2020 "Казанский национальный исследовательский технологический университет (КНИТУ)". Версия 3.6.10

1. Скачиваем ПО по адресу: <https://products.office.com/ru-ru/microsoft-teams/download-app>

Так-же студентам доступен офис 365 по адресу: <https://www.office.com/>

## 2. Осуществляем первый вход:



При первом входе будет предложено ввести новый (тот, что будет более удобным и запоминающимся) пароль. Пароль **не может** быть менее **8** символов и **не может** совпадать с логином, **должен** содержать **буквы латиницы строчные и заглавные, цифры и символы**.

Например: **05PolimeR!-01**

