

**БАЛАНС  
ГОСУДАРСТВЕННОГО (МУНИЦИПАЛЬНОГО) УЧРЕЖДЕНИЯ**

на 1 января 2022 г.

ФЕДЕРАЛЬНОЕ ГОСУДАРСТВЕННОЕ БЮДЖЕТНОЕ ОБРАЗОВАТЕЛЬНОЕ УЧРЕЖДЕНИЕ ВЫСШЕГО ОБРАЗОВАНИЯ «КАЗАНСКИЙ НАЦИОНАЛЬНЫЙ ИССЛЕДОВАТЕЛЬСКИЙ ТЕХНОЛОГИЧЕСКИЙ УНИВЕРСИТЕТ»

МИНИСТЕРСТВО ОБРАЗОВАНИЯ И НАУКИ  
РОССИЙСКОЙ ФЕДЕРАЦИИ

Обособленное подразделение  
Учреждения

Наименование органа, осуществляющего полномочия  
Учреждения

Периодичность: годовая

Единица измерения: руб

Форма по ОКУД

Дата

ОКВЗД

по ОКНО

ИНН

по ОКПО

по ОКТО

ИНН

по ОКФС

по ОКНКО

по ОКРТО

по ОКРТО

по ОКРТО

по ОКРТО

по ОКРТО

по ОКРТО

по ОКРТО

по ОКРТО

по ОКРТО

по ОКРТО

по ОКРТО

по ОКРТО

по ОКРТО

по ОКРТО

по ОКРТО

по ОКРТО

по ОКРТО

по ОКРТО

по ОКРТО

по ОКРТО

по ОКРТО

по ОКРТО

по ОКРТО

по ОКРТО

по ОКРТО

по ОКРТО

по ОКРТО

по ОКРТО

по ОКРТО

по ОКРТО

по ОКРТО

по ОКРТО

по ОКРТО

по ОКРТО

по ОКРТО

по ОКРТО

по ОКРТО

по ОКРТО

по ОКРТО

по ОКРТО

по ОКРТО

по ОКРТО

по ОКРТО

по ОКРТО

по ОКРТО

по ОКРТО

по ОКРТО

по ОКРТО

по ОКРТО

по ОКРТО

по ОКРТО

по ОКРТО

по ОКРТО

по ОКРТО

по ОКРТО

по ОКРТО

по ОКРТО

по ОКРТО

по ОКРТО

по ОКРТО

по ОКРТО

по ОКРТО

по ОКРТО

по ОКРТО

по ОКРТО

по ОКРТО

по ОКРТО

АКТИВ	Код строки	На начало года					На конец отчетного периода				
		3	4	5	6	7	8	9	10		
<b>I. Нематериальные активы</b>	<b>1</b>										
Оновление активов (балансовая стоимость, 010100000)*	010		2 802 713 636,15	1 944 564 461,35	4 747 678 097,50	2 853 181 467,34	2 020 539 743,79	4 873 741 211,13			
Уменьшение стоимости основных средств** , всего*	020		1 814 923 082,96	1 343 478 143,87	3 358 401 226,83	1 904 471 673,61	1 607 629 784,68	3 512 101 438,29			
из них:											
акquisition основных средств*	021		1 814 923 082,96	1 343 478 143,87	3 358 401 226,83	1 904 471 673,61	1 607 629 784,68	3 512 101 438,29			
Оновление активов (остаточная стоимость, стр. 010-стр. 020)	030		987 790 553,19	401 486 317,48	1 389 276 870,67	948 709 793,73	412 929 959,11	1 361 639 752,84			
Накращивание активов (балансовая стоимость, 010200000)*	040		1 995 000,00	14 219 379,27	16 214 379,27	1 995 000,00	14 606 382,11	16 601 382,11			
Уменьшение стоимости нематериальных активов** , всего*	050		1 596 000,00	12 870 024,90	14 466 024,90	1 995 000,00	13 321 016,20	15 316 016,20			
из них:											
амортизация нематериальных активов*	051		1 596 000,00	12 870 024,90	14 466 024,90	1 995 000,00	13 321 016,20	15 316 016,20			
Нематериальные активы (остаточная стоимость, стр. 040-стр. 050)	060		399 000,00	1 349 554,37	1 748 354,37	3 300 338 910,11	1 285 365,91	1 285 365,91			
Нематериальные активы (010300000)** (остаточная стоимость)	070		3 300 338 910,11	1 63 913 922,29	3 300 338 910,11	63 002 020,15	1 60 856 479,49	3 300 338 910,11			
Материальные запасы (010500000)** (остаточная стоимость), всего	080		6 643 577,36		224 352 816,30			225 867 423,56			
из них:											
необоротные	081										

КОДЫ	0503730
Дата	01.01.2022
ОКВЗД	65.22
по ОКНО	02086538
ИНН	8708054255 1655018604
по ОКПО	8270/000
по ОКРТО	2870/772
ИНН	9710062309
Грана по ОК	075
по ОКФС	383



АКТЫВ	Код строки	За прошлый год					За период отчетного периода				
		деятельность с использованием средств	деятельность по государственному заданию	принесшая доход деятельности	итого	деятельность с использованием средств	деятельность по государственному заданию	принесшая доход деятельности	итого		
		3	4	5	6	7	8	9	10		
Расчеты по займам (ссудам) (020700000), всего	270										
из них:											
договорные	271										
Прочие расчеты с дебиторами (021000000), всего	280										
на них:											
расчеты по налоговым вычетам по НДС (021010000)	282			40 042 395,44	40 042 395,44			61 565 617,43	61 565 617,43		
Взношения в федеральные органы (021300000)	290										
Итого по разделу II (стр. 200+стр. 240+стр. 250+стр. 260+стр. 270+стр. 280+стр. 290)	340	28 004 722,87	2 218 747 454,71	2 028 863 722,19	4 275 615 899,77	68 618 045,09	248 243 060,16	2 174 645 011,68	2 491 506 116,93		
БА ЛАНС (стр. 190 + стр. 340)	350	34 648 300,23	6 588 115 510,59	2 929 013 020,86	9 551 776 831,68	71 626 969,01	4 588 322 777,51	3 084 349 187,61	7 744 298 934,13		

ИАСИИВ	Код строки	На начало года										На конец отчетного периода											
		деятельность с ценами федеральными	деятельность по государственному заданию	принесший доход деятельности	итого	деятельность с ценами субфедеральными	деятельность по государственному заданию	принесший доход деятельности	итого														
<b>III. Обязательства</b>																							
Расчеты с кредиторами по долговым обязательствам (030100000), всего	400																						
на них:	401																						
Кредиторская задолженность по выплатам (030200000, 020800000, 030402000, 030403000), всего	410	1 169 028,26	4 216 718,45	117 749 921,91	122 135 668,62	2 041 005,67	19 183 278,80	115 634 583,26	136 858 867,73														
на них:	411			17 922 455,58	17 922 455,58			7 973 889,10	7 973 889,10														
долгосрочная	420	27 990 432,87	148 139,57	47 778 219,16	75 916 811,60	68 618 045,09	6 796 392,78	108 815 743,68	184 230 181,55														
в том числе:	430			3 954 626,46	3 954 626,46			5 372 873,50	5 372 873,50														
расчеты по кредитам, полученным по временное распоряжение (030401000)	431		X	3 929 626,46	3 929 626,46	X	X	5 372 873,50	5 372 873,50														
двусторонние расчеты (030404000)	432																						
расчеты с прочими кредиторами (030406000)	433																						
расчеты по налоговым вычетам по НДС (021010000)	434			25 000,00	25 000,00																		
Кредиторская задолженность по доходам (020500000, 020900000), всего	470			384 386 994,42	384 386 994,42			665 322 082,06	665 322 082,06														
на них:																							
долгосрочная	471			156 510 000,00	156 510 000,00			38 131 150,00	38 131 150,00														
расчеты с кредителем (021006000)	480			5 596 521 742,57	1 036 883 081,12	6 633 404 823,69	5 601 546 280,34	1 011 251 474,82	6 612 797 755,16														
Доходы будущих периодов (040140000)	510			1 064 549 106,04	1 064 549 106,04	3 074 947 306,04	1 008 184 161,52	1 008 184 161,52	1 008 184 161,52														
Резервы предстоящих расходов (040160000)	520			68 159 271,89	189 334 664,21		111 761 305,31	75 795 335,35	187 556 640,66														
<b>Итого по разделу III</b>																							
(стр. 400+стр. 410+стр. 420+стр. 430+стр. 470+стр. 480+стр. 510+ стр. 520)	550	29 159 461,13	7 732 460 212,91	2 723 461 221,00	10 485 080 895,04	70 659 050,76	5 739 287 257,23	2 990 376 254,19	8 800 372 562,18														
<b>IV. Финансовый результат</b>																							
Финансовый результат экономического субъекта	570	5 488 839,10	-1 144 344 702,32	205 551 799,86	-933 304 063,36	967 918,25	-1 150 964 479,72	93 972 993,42	-1 056 023 628,05														
БАЛАНС (стр. 550+стр. 570)	700	34 648 300,23	6 588 115 510,59	2 929 013 020,86	9 551 776 831,68	71 626 969,01	4 588 322 777,51	3 084 349 187,61	7 744 298 934,13														

\* Данные по этим строкам в валюту баланса не входят

\*\* Данные по этим строкам приводятся с учетом амортизации и (или) обесценения нефинансовых активов.

СПРАВКА  
о наличии имущества и обязательств на забалансовых счетах

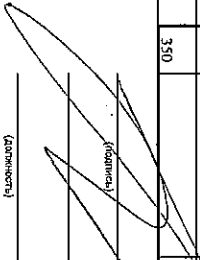
Номер забалансового счета	Наименование забалансового счета, подлежащем учету	Код строки	На начало года						На конец отчетного периода			
			Долговязность с депозитными операциями	длительность по тср/длительностьу дланию	длительность по тср/длительностьу дланию	привнесение дохода деятельности	Итого	Долговязность о депозитных операциях	длительность по тср/длительностьу дланию	длительность по тср/длительностьу дланию	привнесение дохода деятельности	Итого
1	2	3	4	5	6	7	8	9	10	11		
01	Имущество, полученное в пользование	010		68 197 73,85	6 196 525,28	74 394 257,13		37 344 787,01	7 032 947,83	44 377 734,84		
02	Материальные ценности, принятые на хранение, всего	020		6 976 081,27	511 219 239,38	518 195 320,65		6 976 055,27	501 766 839,48	508 742 894,75		
03	Валовый сток отгрузки, всего	030		5 760,78	10 901,93	16 662,71		7 146,78	11 124,93	18 271,71		
04	Совместная задолженность, всего в том числе:	040		2 098 793,82	420 061,46	2 518 855,28		107 488,00	162 100 022,64	162 207 510,64		
05	Материальные ценности, оплаченные по поставочному договору, всего	050										
06	Задолженность учащихся и студентов за обучение, проезд, услуги и денежные подарки, сувениры	060										
07	Целевые поступления, полученные по договору	070			362 211,66	362 211,66			303 535,21	303 535,21		
08	Путевки, предоставленные	080										
09	Зачисленные на счет к транспортным средствам, выданные взамен полученных	090		88 591,10	1 518 634,26	1 607 225,36		143 664,08	865 290,91	1 008 954,99		
10	Обеспечение исполнения обязательств, всего в том числе:	100		36 233 202,34		36 233 202,34		57 542 340,43		57 542 340,43		
	заведомо	101										
	заведомо	102										
	обязательства государства	103		36 233 202,34		36 233 202,34		57 542 340,43		57 542 340,43		
	подучетное	104										
	иное обеспечение	105										
12	Списывание работ по договорам с исполнителями работ по договорам с заказчиками	120			92 596 278,73	92 596 278,73			92 596 278,73	92 596 278,73		


Номер договора оного оцен	Наименование забалансового счета, дисбаланса	Код счетов	За прошлый год				На конец отчетного периода			
			Доступности с пенальти предоставля	Доступность по судебному решению	приписаны докт жесткости	Итого	Доступности с пенальти счетами	Доступность по судебному решению	приписаны докт жесткости	Итого
1	2	3	4	5	6	7	8	9	10	11
13	Эксплуатационные расходы	130			885 756,42	885 756,42			809 317,89	809 317,89
15	Расходные документы, не оплаченные в срок на-ча отсутствия средств на счете государственного (бюджетного) учреждения	150								
16	Перебита леной и пособий востановле исправительного учреждения пенсия и доплата, сестринский Пособия денежная средств, всего	160 170								
17	в том числе:									
	доходы	171					470 205 880,00	1 964 601 028,27	2 292 872 399,99	4 727 679 308,26
	расходы	172					470 205 880,00	1 964 431 372,67	2 246 666 686,54	4 681 303 939,21
	исключили финансирование дефицита	173						295,60	21 062 860,88	21 062 862,48
18	Выбытие денежных средств, всего	180					425 578 267,78	1 925 747 540,31	2 121 251 046,43	4 476 576 854,52
	в том числе:									
	доходы	181					3 025 013,11	169 360,00	2 095 701 639,61	3 194 373,11
	расходы	182					425 559 234,67	1 925 578 180,31	2 095 701 639,61	4 447 333 894,59
	исключили финансирование дефицита	183							25 549 386,82	25 549 386,82
20	Сниженная задолженность, не востребованная кредиторами, всего	200			16 235,76	16 235,76				
21	в том числе:									
	Основные средства в эксплуатации	210			38 171 087,22	50 415 582,34		50 291 471,06	50 516 945,67	100 808 416,73
22	Материальные ценности, подчтенные по перенесению на другой отчетный период, всего	220				88 586 669,56				
23	Перенесение на другой отчетный период, всего	230			31 304,36	208 352,46		32 193,36	177 048,10	209 241,46
24	Нефинансовые активы, переданные в подарочное управление	240								
25	Имущество, переданное в пользование получателем (аренду)	250			399 716,74	399 716,74		399 716,74		399 716,74
26	Имущество, переданное в финансовое пользование	260			10 580 974,47	10 580 974,47			10 580 974,47	10 580 974,47
27	Материальные ценности, выданные в личное пользование работников (сотрудников)	270			1 051 817,42	1 051 817,42			1 264 703,86	1 264 703,86

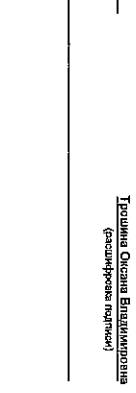
Номер договора: \_\_\_\_\_ Код: \_\_\_\_\_ На начало года: \_\_\_\_\_ На конец отчетного периода: \_\_\_\_\_

код	наименование	сумма	Детализация с приложением	Детализация по государственному заданию	прибыль от деятельности	Итого	Детализация с приложением	Детализация по государственному заданию	прибыль от деятельности	Итого
1	2	3	4	5	6	7	8	9	10	11
30	Расчеты по исполнению денежных обязательств через третьих лиц	290								
31	Акции по номинальной стоимости	300								
38	Сметная стоимость создания (реконструкция) объекта капитального строительства	310								
39	Доходы от инвестиций на создание и (или) реконструкцию объектов капитального строительства	320								
40	Финансовые активы в управленческих целях	330								
45	Доходы и расходы по долгосрочным договорам строительного подряда	350								

Руководитель  
(уполномоченное лицо)  
**Центральный бухгалтерия**  
Руководитель  
(уполномоченное лицо)  
Исполнитель

  
Козлов Юрий Михайлович  
(подпись)

Главный бухгалтер  
(наименование, ОГРН, ИНН, КПП, местонахождение)  
  
Головина Оксана Владимировна  
(подпись)

Исполнитель  
(наименование, ОГРН, ИНН, КПП, местонахождение)  
  
Головина Оксана Владимировна  
(подпись)

(дату)

(подпись)

(расшифровка подписи)

(расшифровка подписи)

(телефон, e-mail)