

**Инструкция по проведению вступительных испытаний в форме
удаленного компьютерного тестирования при приеме на программы
бакалавриата ФГБОУ ВО КНИТУ в 2023 году на внебюджетную форму
обучения**

1. Технические требования к ПК и подготовка рабочего места абитуриента

Рабочее место абитуриента должно включать:

1.1. Стационарный компьютер с веб-камерой или ноутбук со встроенной камерой, подключенный к сети интернет, операционной системой Windows не ниже 7 версии, Mac OS X с MacOS 10.7 или более поздней версии, WindowsVista с пакетом обновления 1 или более поздней версии, Windows XP с пакетом обновления 3 или более поздней версии.

1.2 Браузер версий: Firefox 66, Chrome 72иливыше (рекомендуется обновить до последней версии);

1.3 Микрофон и акустика, включая встроенные в ноутбук.

1.4 Перед началом проведения тестирования убедитесь, что:

- Ваше Интернет-соединение стабильно;
- Помещение хорошо освещено;
- Объектив камеры не закрыт;
- Вас хорошо видно и Ваше лицо занимает не менее 30% кадра;
- Камера расположена на уровне глаз под прямым углом;
- В поле зрения камеры нет посторонних людей и предметов.

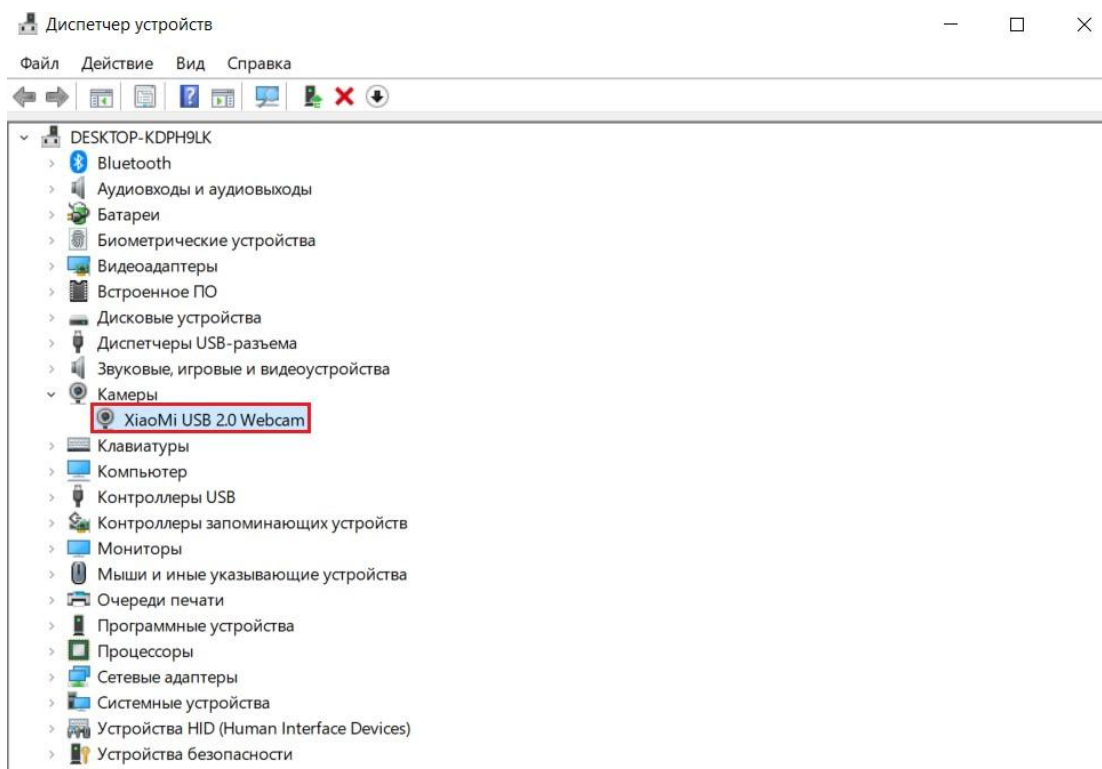
Минимальные технические требования системы прокторинга приведены в таблице 1.

Таблица 1 – Технические требования

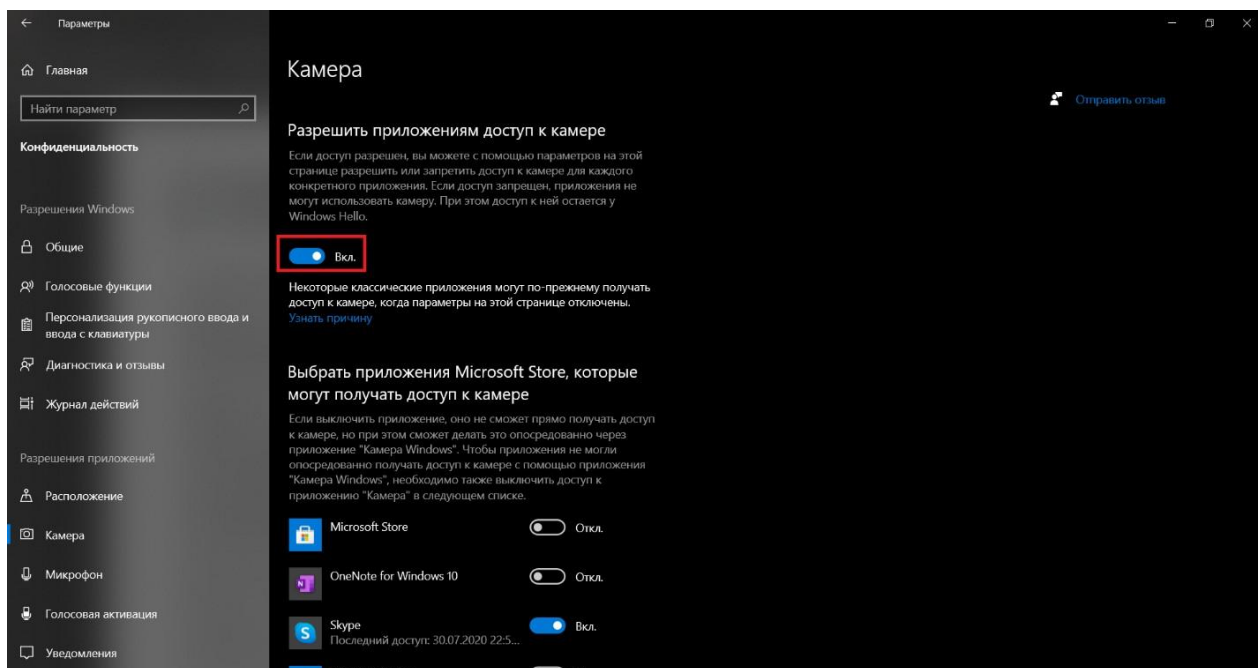
Параметр	Минимальные требования
Веб-браузер	Chrome 72, Opera 59, Firefox 66, Edge 79, Яндекс.Браузер 19.3, Safari 12.x
Операционная система	Windows 7, macOS 10.12 "Sierra", Linux
Мобильная версия	Android 4.4+ Chrome 72+, iOS 13+ Safari
Веб-камера	640x480, 15 кадров/с
Микрофон	требуется
Динамики (колонки)	опционально (для связи с проктором*)
Сеть (интернет)	256 Кбит/с

* Проктор – специальный сотрудник ВУЗа, осуществляющий мониторинг прохождения теста (вступительного испытания) абитуриентом.

1.5. Проверьте работоспособность веб-камеры, в диспетчере устройств должна отображаться одна камера:



1.6. Разрешите приложениям доступ к камере. Отключите сторонние приложения, перехватывающие камеру (Discord, OBS, YouCam ...)



Проверьте, не блокируют ли антивирусы доступ к камере. При необходимости приостановите работу антивирусов на время прохождения экзамена. Не рекомендуется использовать антивирус Avast.

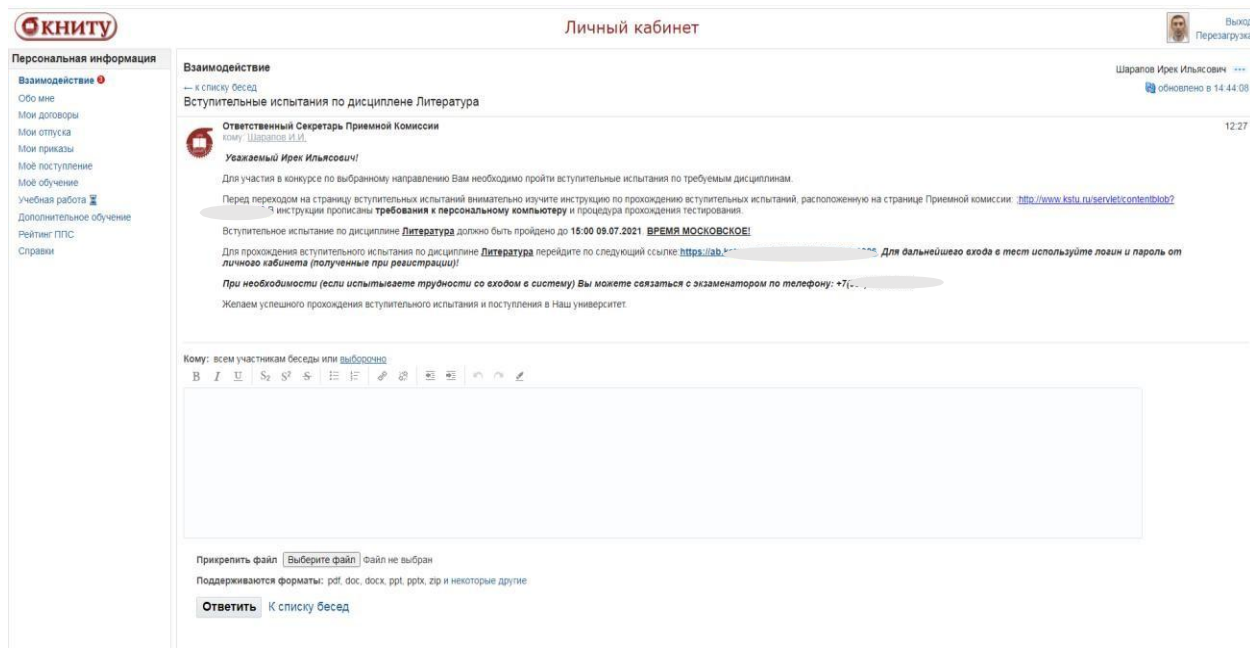
1.7. В ходе прохождения компьютерного тестирования на столе не должно быть посторонних предметов (тетрадей, книг), кроме таблицы Менделеева по предмету Химия. Запрещено пользоваться средствами электронной памяти и сотовой связи, микронаушниками, другими техническими средствами. В помещении не должны присутствовать посторонние лица. Исключение составляют лица с ограниченными возможностями здоровья, которым в случае необходимости разрешено использовать специальные технические средства и допускается присутствие ассистентов в соответствии с п. III Правил приема.

В течение тестирования запрещается перемещаться по комнате, покидать зону видимости веб-камеры.

В случае нарушения вышеуказанных правил экзаменатор вправе аннулировать работу, в том числе после прохождения тестирования в ходе анализа материалов прокторинга. Составляется акт с указанием причины аннулирования, акт направляется абитуриенту на электронную почту.

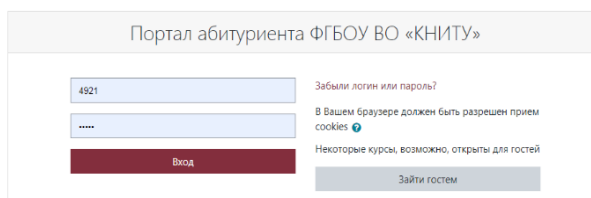
2. Процедура идентификации личности и прохождение тестирования

2.1. Для начала процесса идентификации личности и тестирования перейдите по ссылке из информационного письма, поступившего в ваш личный кабинет или электронную почту, в платформу Moodle согласно указанного времени:



The screenshot shows the Moodle interface for the 'Личный кабинет' (Personal Cabinet) of ФГБОУ ВО «КНИТУ». The user is identified as Шаратов Ирек Ильсович. A message from the 'Ответственный Секретарь Приемной Комиссии' (Responsible Secretary of the Admissions Commission) is displayed. The message informs the user about the entrance exams for the 'Литература' (Literature) discipline. It states that the user must pass the entrance exams for the required disciplines. A link is provided for the instructions: <http://www.kntu.ru/servlet/contentblob?>. The message also mentions that the entrance exam for the 'Литература' discipline must be completed by 15:00 on 09.07.2021, which is 'ВРЕМЯ МОСКОВСКОЕ!'. The user is instructed to use their login and password from their personal cabinet for the test. A contact number for the exam administrator is also provided: +7(817) 233-11-11. The interface includes a sidebar with navigation options like 'Персональная информация', 'Взаимодействие', and 'Обо мне'. The main content area has a rich text editor and a file upload section.

2.2. Для дальнейшего входа в тест используйте логин и пароль от личного кабинета (полученные при регистрации):



The screenshot shows the login page for the 'Портал абитуриента ФГБОУ ВО «КНИТУ»'. It features two input fields: one for the login (containing '4921') and one for the password (containing '*****'). Below the fields is a red 'Вход' (Login) button and a grey 'Зайти гостем' (Login as guest) button. To the right of the input fields, there is a link 'Забыли логин или пароль?' (Forgot login or password?). Below this link, there is a note: 'В Вашем браузере должен быть разрешен прием cookies' (Cookies must be allowed in your browser) with a small icon. At the bottom, it says 'Некоторые курсы, возможно, открыты для гостей' (Some courses may be open to guests).

Вы не вошли в систему
В начало
Ссылка хранения данных
Скачать мобильное приложение

Яндекс.Метрика

В случае, если вы после этого попали на личную страницу абитуриента в Moodle, вам необходимо ввести адрес электронной почты в требуемую строку, обновить профиль и заново зайти в тест по ссылке (пункт 2.1).

2.3. Далее Вы переходите в окно Предмета (например Русский язык) в котором нужно выбрать строку «Название предмета» (например «Русский язык»), или «Тест название предмета» (например «Тест Информационные технологии»).

Русский язык

В начало / Курсы / Вступительные экзамены / Бакалавриат, специалитет (ББ) / Рус (ББ)

Режим редактирования

Общее

Порядок проведения дистанционного вступительного испытания

1. Идентификация личности через веб-камеру с помощью документа, удостоверяющего личность поступающего (Паспорт)
2. Выполнение заданий теста с видеозаписью процесса выполнения
3. Получение информации о результатах теста по предмету (баллов)

Объявления

Скрыто от студентов

обсуждение

Русский язык

Тест включает задания типа А, продолжительность теста 60 мин, пользоваться какими-либо справочными данными запрещено.

Русский язык

Далее необходимо перейти к выполнению теста нажав на активную клавишу – **Начать просмотр теста.**

Разрешено попыток: 1

Чтобы продолжить эту попытку теста, вы должны использовать веб-камеру для контроля хода экзамена.

Посмотреть отчет о прокторинге

Ограничение по времени: 1 ч.

Начать просмотр теста

Вы можете сгенерировать тесты для печати

Укажите название генерации

Укажите кол-во тестов

Генерировать

Тесты

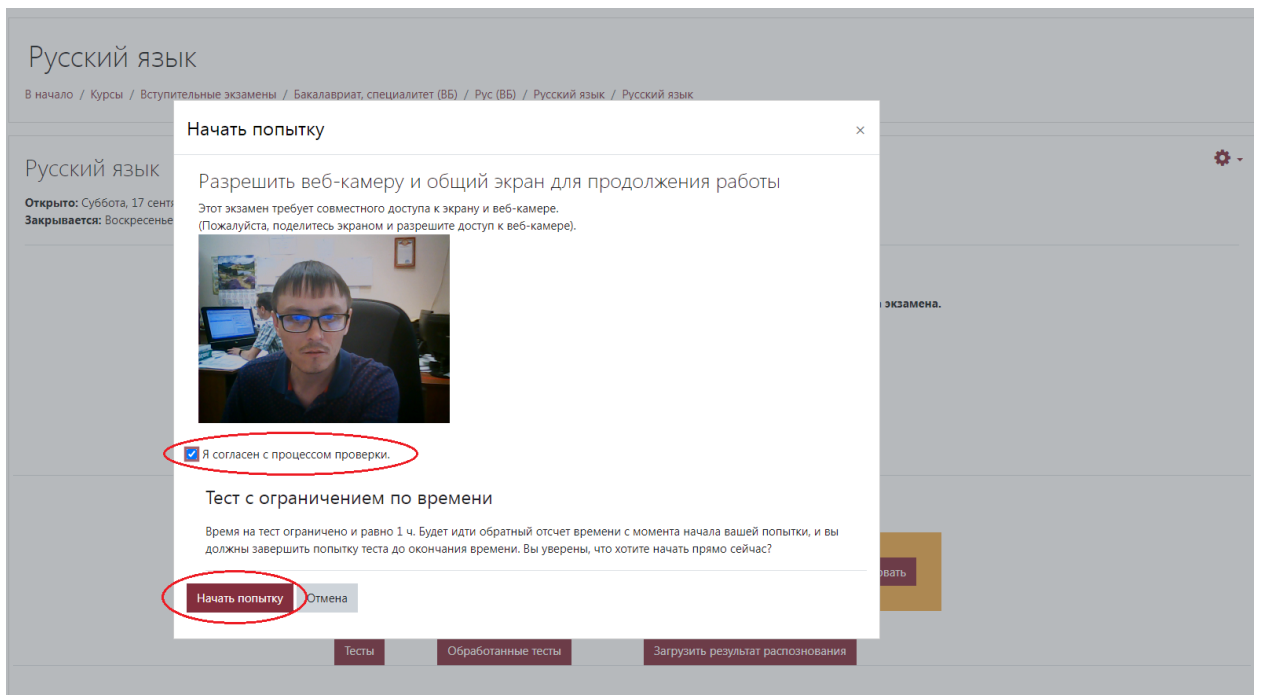
Обработанные тесты

Загрузить результат распознавания

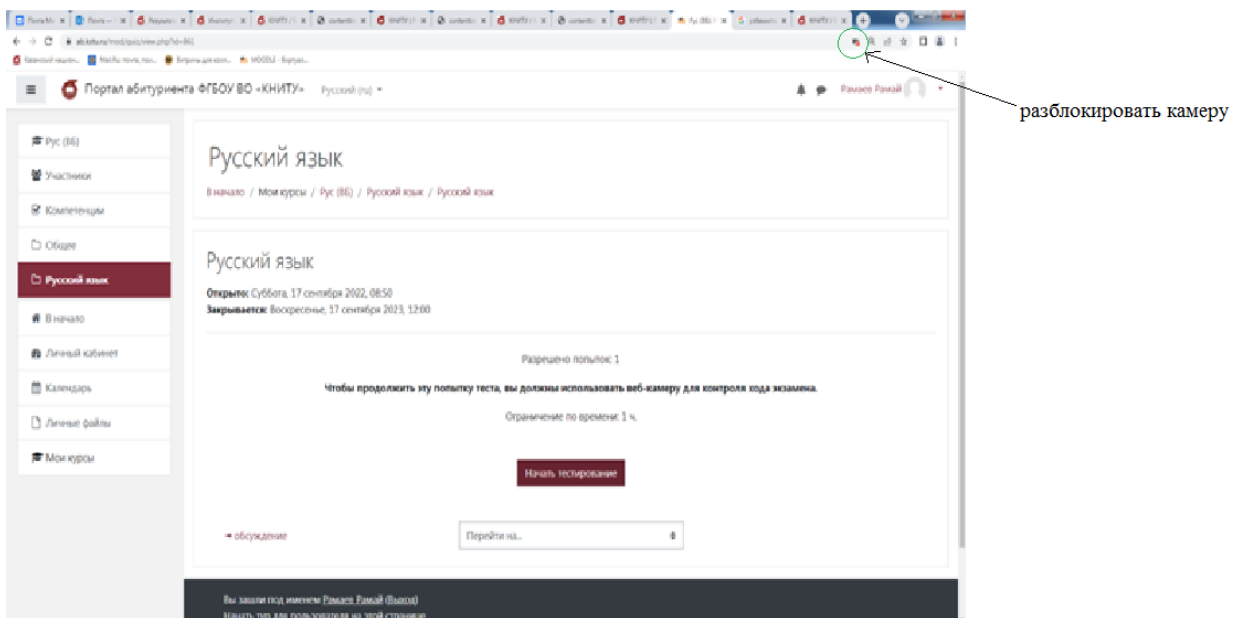
Объявления

Перейти на...

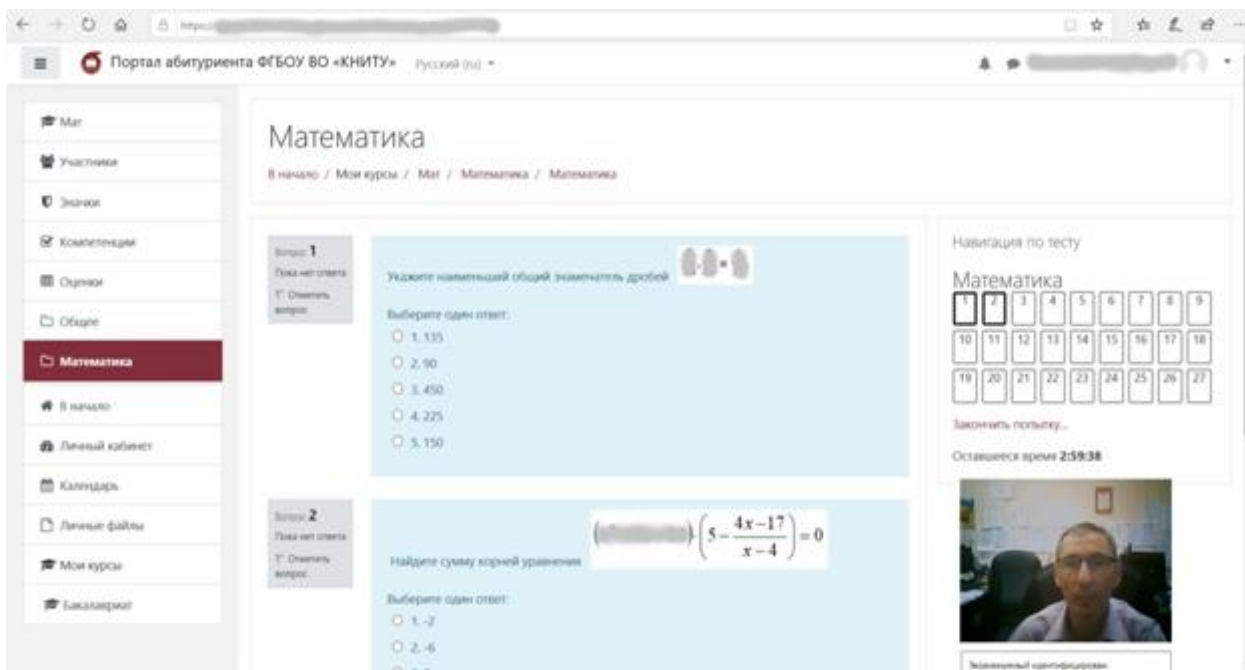
Далее всплывает окно для проведения проверки работы камеры и согласия на подключение к процедуре прокторинга в ходе прохождения вступительного испытания. Необходимо поставить галочку в окошке «**Я согласен с процессом проверки**», после чего становится активной кнопка «**Начать попытку**», на которую необходимо будет нажать для начала прохождения теста.



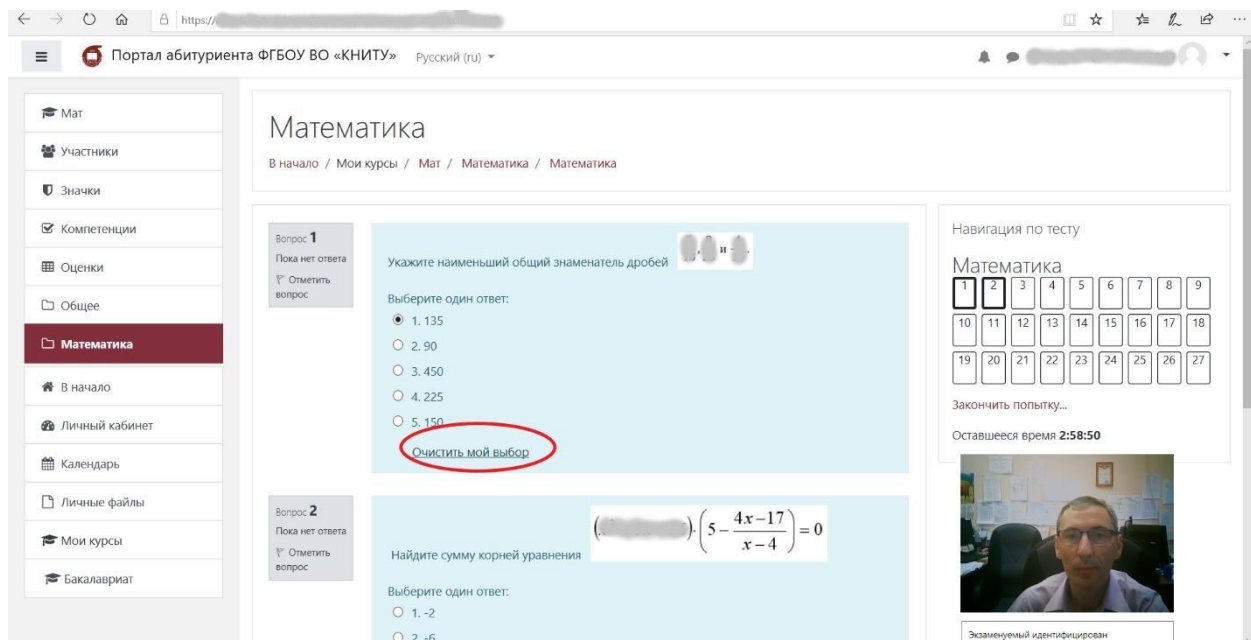
Если не получается поставить галочку в окошке «Я согласен с процессом проверки», значит работа камеры заблокировано Вашим браузером. Для успешного прохождения проверки необходимо разблокировать работу камеры в Вашем браузере и повторить вышеописанные действия.



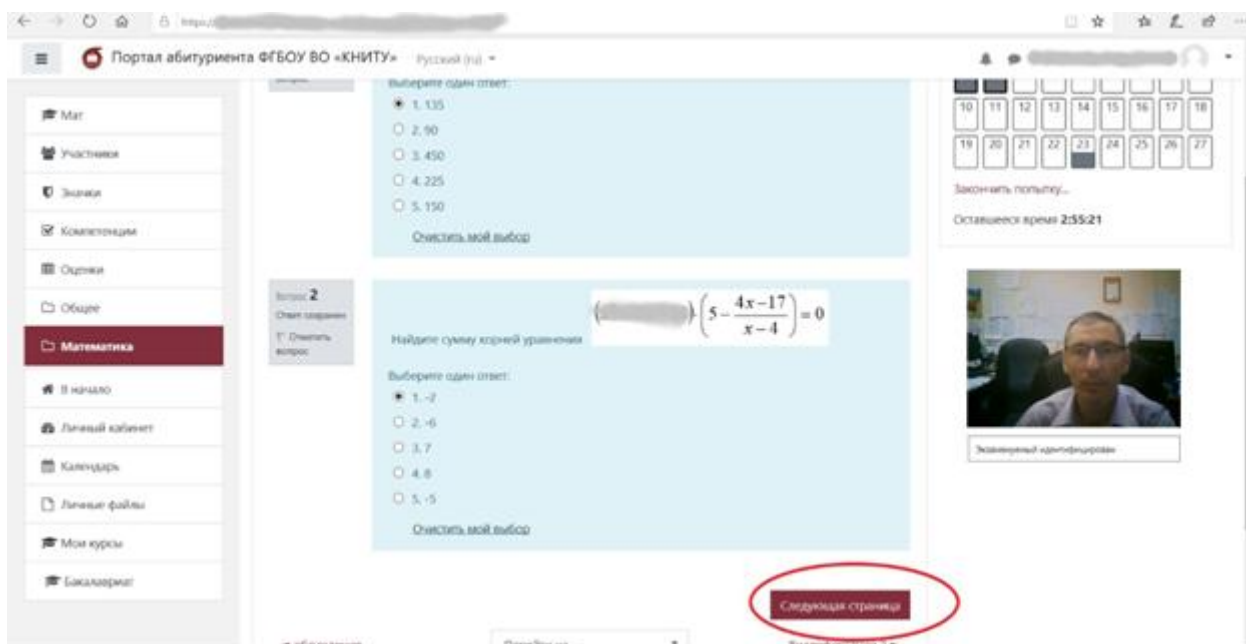
2.4. Продолжительность теста ограничена во времени. Оставшееся время показывается на странице теста. Тесты состоят из заданий, где нужно выбрать один правильный ответ из предложенных. По некоторым предметам могут быть несколько правильных ответов.



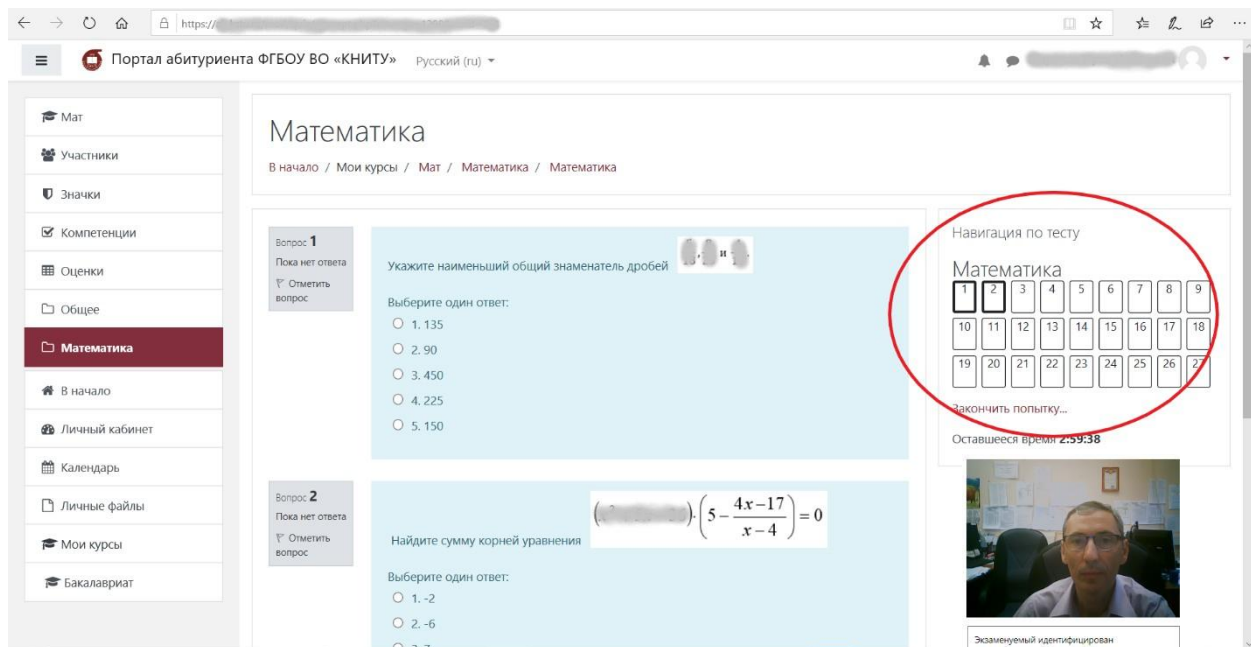
В случае ошибочного выбора Вы можете отменить выбранный вариант ответа, нажав «Очистить мой выбор»:



2.5. При выполнении всех заданий на странице перейдите на следующую, нажав «Следующая страница»:



При желании вы можете выполнять тест в любом порядке, или при необходимости вернуться к пройденным заданиям путем выбора нужного вопроса в «Навигации по тесту»:



2.6. После завершения выполнения всех заданий необходимо нажать «Закончить попытку»:

Вопрос 10
Ответ сохранен
Отметить вопрос
Редактировать вопрос

Оставшееся время 0:55:41

Навигация по тесту
1 2 3 4 5 6 7 8 9
10

Закончить попытку...
Начать новый просмотр

Webcam

Ниже приведена запись процедуры вычисления разности двоичных чисел:
$$\begin{array}{r} 11111001 - 00001001 \\ + 11111001 \\ + 11101A0 \\ 111011B1 \\ + \quad \quad \quad 1 \\ \hline 111C000 \end{array}$$

Заменить буквы A, B, C, D на цифры.

- 1. A=1, B=0, C=0, D=0
- 2. A=0, B=0, C=1, D=1
- 3. A=1, B=1, C=1, D=1
- 4. A=0, B=1, C=0, D=1
- 5. A=1, B=1, C=1, D=0

Очистить мой выбор

← Объявления

← Обсуждение

Перейти на...

Закончить попытку...

После завершения попытки нажмите «Отправить все и завершить тест»:

Портал абитуриента ФГБОУ ВО «КНИТУ»

Математика

21	Ответ сохранен
22	Ответ сохранен
23	Ответ сохранен
24	Ответ сохранен
25	Ответ сохранен
26	Ответ сохранен
27	Пока нет ответа

Вернуться к попытке

Оставшееся время 2:48:55

Эта попытка должна быть отправлена до Пятницы, 10 июля 2020, 13:50.

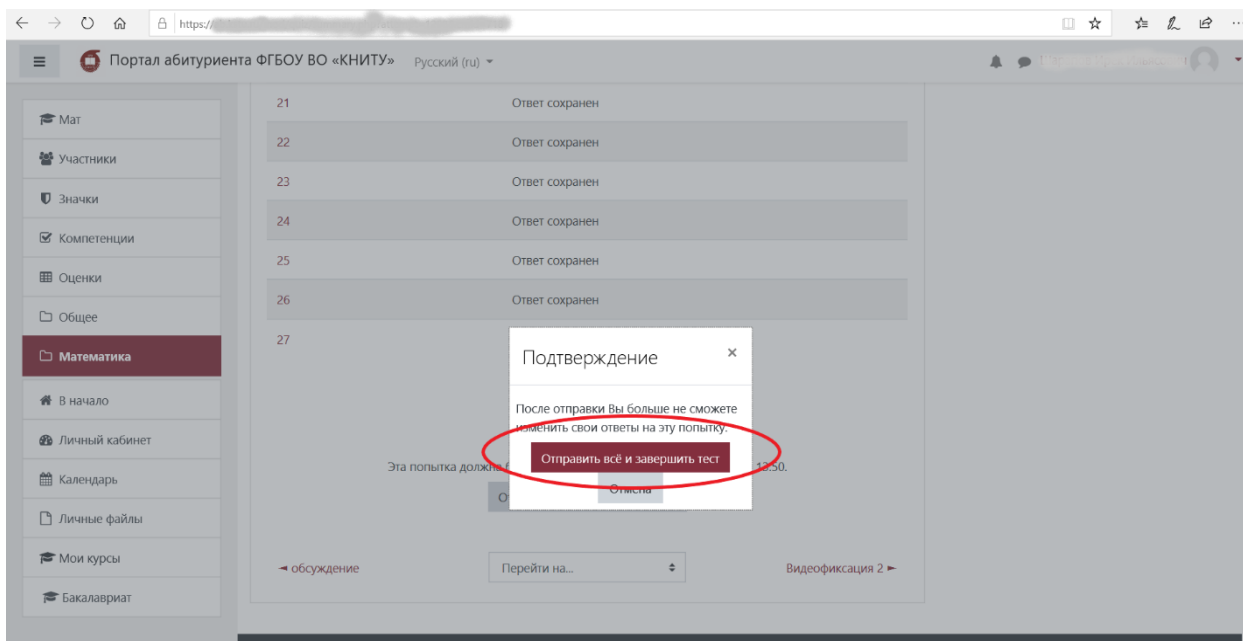
Отправить все и завершить тест

← Обсуждение

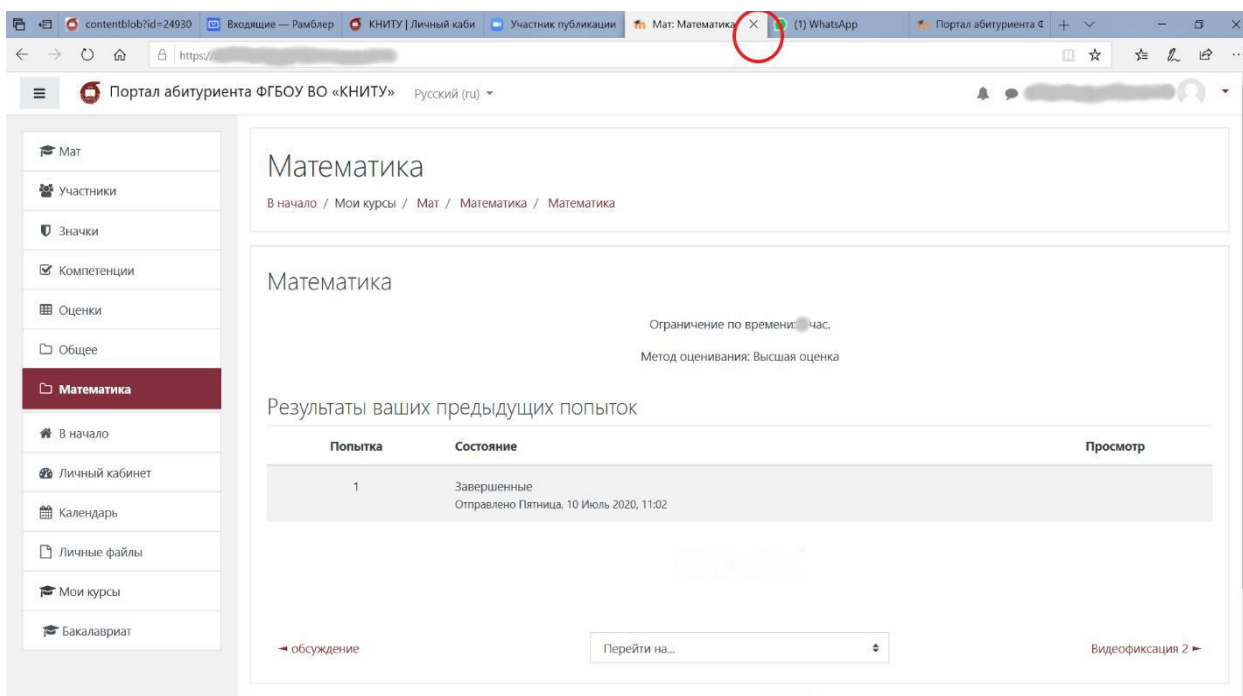
Перейти на...

Видеофиксация 2

После этого подтвердите свое намерение завершить тест:



2.7. После этого вы выходите на стартовую страницу. Ваши ответы к тесту отправлены и приняты на проверку.



2.8 Продолжительность вступительных испытаний по всем предметам для внебюджетной формы составляет 60 минут.